



ALPHA LANGUAGE
CENTRE

EXAM PREP WOCHE 2

EINFÜHRUNG

WILLKOMMEN ZU UNSEREM DEUTSCH A2 PRÜFUNGSTRAINING

Wir bereiten uns gemeinsam auf die Prüfung **Goethe-Zertifikat A2** vor.

Kursdauer: 2 Wochen intensives Training + 2 Wochen gezielte Prüfungssimulation.

Unser Plan:

- Wir trainieren die vier Module: **Lesen, Hören, Schreiben und Sprechen.**
- Wir lernen wichtiges **Vokabular** und die passende **Grammatik** für das A2-Niveau.
- Wir üben jeden Tag mit originalen **Modellsätzen.**
- Wir sprechen viel in der Klasse, damit du sicher wirst.

Unsere Ziele:

- „Ich verstehe die Aufgabenstellungen genau.“
- „Ich kann über meinen Alltag, meine Arbeit und meine Umgebung sprechen.“

PRÜFUNGSaufbau

Der Prüfungsaufbau (Goethe-Zertifikat A2):

- **Lesen – 30 Minuten**
 - Kurze Zeitungsartikel, E-Mails, Anzeigen und Aushänge.
 - **Aufgaben:** Multiple Choice (A, B oder C) und Zuordnen.
- **Hören – ca. 30 Minuten**
 - Alltagsgespräche, Ansagen im Radio oder Telefonnachrichten.
 - **Aufgaben:** Multiple Choice und Informationen zuordnen.
- **Schreiben – 30 Minuten**
 - Sms, E-Mails oder kurze Mitteilungen über deinen Alltag schreiben.
- **Sprechen – ca. 15 Minuten** (Paarprüfung)
 - Teil 1: Fragen zur Person stellen und antworten.
 - Teil 2: Von sich selbst erzählen (z.B. über Hobbys oder Arbeit).
 - Teil 3: Etwas gemeinsam planen oder aushandeln.
 - **Goethe-Institut +4**

Gesamt: ca. 1 Stunde 45 Minuten (inklusive Pausen)



ALPHA LANGUAGE
CENTRE

EXAM PREP WOCHE 2

SCHREIBEN

1. Manage Your Time

- Spend **10 minutes** on the SMS and **20 minutes** on the formal email.
- Draft your ideas on the preparation paper first if you tend to make many corrections.

2. Use Correct Salutations & Closings

- **Informal:** Start with „*Liebe/Lieber [Name]*,“ and end with „*Viele Grüße*“ or „*Bis bald*“.
- **Formal:** Start with „*Sehr geehrte Damen und Herren*,“ (if unknown) or „*Sehr geehrte Frau/Herr [Name]*,“ and end with „*Mit freundlichen Grüßen*“.

3. Grammar "Boosters"

- Use simple connectors like „**weil**“, „**denn**“, or „**aber**“ to link your sentences and meet A2 criteria.
- Always check your **verb positions** (second position in statements) before handing in the paper.

STUDY TIPS (SPRECHEN & SCHREIBEN)

- **Journaling:** Write 3–4 sentences daily about your day to practice the past tense (*Perfekt*), which is essential for A2.
- **Record Yourself:** Record yourself answering Part 2 prompts. Listen back for clear pronunciation and sentence structure.
- **Connectors Practice:** Practice writing pairs of sentences and joining them with *und, oder, aber, denn, or weil*.

Teil 1	Informal SMS/Note	Write a brief message to a friend (e.g., apologizing for being late). Include 3 specific points. Length: 20–30 words .
Teil 2	Formal Email/Letter	Respond to a formal prompt (e.g., writing to a hotel or your boss). Include 3 mandatory points. Length: Approx. 40 words .



ALPHA LANGUAGE
CENTRE

EXAM PREP WOCHE 2

SCHREIBEN TEIL 1 EXAMPLES

Sie sind in der Stadt und kommen zu spät zu einer Verabredung mit Ihrer Freundin Maria.

Schreiben Sie eine SMS an Maria:

1. Entschuldigen Sie sich für die Verspätung.
2. Schreiben Sie, warum Sie zu spät kommen.
3. Nennen Sie einen neuen Treffpunkt und eine Uhrzeit.

Ihr Chef, Herr Lehmann, hat Sie zu seiner Geburtstagsfeier im Restaurant eingeladen.

Schreiben Sie eine E-Mail an Herrn Lehmann:

1. Bedanken Sie sich für die Einladung und sagen Sie zu.
2. Schreiben Sie, dass Sie jemanden mitbringen.
3. Fragen Sie nach dem Weg zum Restaurant.

Sie sind krank und können heute nicht zum Deutschkurs kommen.

Schreiben Sie eine Nachricht an Ihre Mitschülerin Sarah:

1. Sagen Sie, dass Sie krank sind.
2. Fragen Sie nach den Hausaufgaben.
3. Sagen Sie, wann Sie wieder in den Kurs kommen.

Sie möchten am Samstag eine Party feiern, haben aber keine Zeit zum Einkaufen.

Schreiben Sie eine SMS an Ihren Mitbewohner Jan:

1. Fragen Sie Jan, ob er für Sie einkaufen kann.
2. Sagen Sie, was er kaufen soll (Getränke, Essen).
3. Fragen Sie nach dem Preis.



ALPHA LANGUAGE
CENTRE

EXAM PREP WOCHE 2

SCHREIBEN TEIL 2 EXAMPLES

Sie haben am Donnerstag um 16:00 Uhr einen Termin mit dem Handwerker, Herrn Schwarz. Sie können aber nicht zu Hause sein.

Schreiben Sie eine E-Mail an Herrn Schwarz:

1. Erklären Sie, warum Sie nicht da sind.
2. Schlagen Sie einen neuen Termin vor.
3. Fragen Sie, wie Sie die Rechnung bezahlen sollen.

Sie sind letzte Woche umgezogen und möchten Ihren Freund Leon einladen.

Schreiben Sie eine E-Mail an Leon:

1. Sagen Sie, wo Sie jetzt wohnen.
2. Schreiben Sie, was Ihnen an der Wohnung gefällt.
3. Laden Sie Leon zu einem Besuch ein.

Sie möchten im Sommer einen Deutschkurs in Berlin machen.

Schreiben Sie eine E-Mail an die Sprachschule "Sprachenzentrum Berlin":

1. Fragen Sie nach den Terminen im Juli.
2. Fragen Sie nach den Kosten für den Kurs.
3. Bitten Sie um Informationen über Unterkünfte (Zimmer).

Ihr Sohn, Lukas, ist krank und kann heute nicht zur Schule gehen.

Schreiben Sie eine E-Mail an die Klassenlehrerin, Frau Berg:

1. Erklären Sie, warum Lukas nicht in die Schule kommt.
2. Sagen Sie, wie lange er voraussichtlich zu Hause bleibt.
3. Fragen Sie, ob Sie die Hausaufgaben per E-Mail bekommen können.



ALPHA LANGUAGE
CENTRE

EXAM PREP WOCHE 2

SPRECHEN

This section lasts about **15 minutes** and is conducted with a partner. You must achieve at least **15 marks** out of 25 in this part to pass the overall exam.

Sprechen Exam Tips

1. Use "W-Fragen" (W-Questions)
 - In Part 1, prefer questions like „Wann haben Sie Geburtstag?“ over Yes/No questions to show better language command.
 - Aim for answers that are 2–3 sentences long rather than one-word replies.
2. Cover Every Point
 - In Part 2, if you are given four points to discuss, talk about all four. Missing one will lose you marks even if your German is perfect.
3. Be Interactive
 - In Part 3, listen to your partner. If they suggest a time that doesn't work for you, use phrases like „Das geht leider nicht, weil...“ or „Haben Sie am Nachmittag Zeit?“

Teil 1	Asking & Answering Questions	You get 4 cards with single words (e.g., <i>Sport, Hobby</i>). You must frame a question for your partner and answer theirs.
Teil 2	Talking About Yourself	You receive a question (e.g., "What do you do on weekends?") and 4 related prompts. You must speak for about 1.5 minutes covering all points.
Teil 3	Planning Something Together	You and your partner negotiate a plan (e.g., a birthday party or a trip) using a schedule/calendar provided to you.



ALPHA LANGUAGE
CENTRE

EXAM PREP WOCHE 2

SPRECHEN TEIL 1 EXAMPLES

Before the speaking exam starts, you will be required to introduce yourself briefly. Please be prepared to confidently say 3-4 sentences including your first and last name.

In Teil 1, you are allowed to ask your 4 questions in any order. We strongly recommend starting with the words you are most comfortable with.

GOETHE-ZERTIFIKAT A2 Sprechen Teil 1 Fragen zur Person reisen	GOETHE-ZERTIFIKAT A2 Sprechen Teil 1 Fragen zur Person Herbst	Goethe - Zertifikat A2 Sprechen Teil 1 Fragen zur Person Kinder	Goethe - Zertifikat A2 Sprechen Teil 1 Fragen zur Person Geschwister
GOETHE-ZERTIFIKAT A2 Sprechen Teil 1 Fragen zur Person Feste	GOETHE-ZERTIFIKAT A2 Sprechen Teil 1 Fragen zur Person Abend	Goethe - Zertifikat A2 Sprechen Teil 1 Fragen zur Person Eltern	Goethe - Zertifikat A2 Sprechen Teil 1 Fragen zur Person Warum Deutsch lernen?
Goethe-Zertifikat A2 Sprechen Teil 1 Fragen zur Person Warum Deutsch lernen?	Goethe-Zertifikat A2 Sprechen Teil 1 Fragen zur Person Zukunft	Goethe - Zertifikat A2 Sprechen Teil 1 Fragen zur Person Beruf	Goethe - Zertifikat A2 Sprechen Teil 1 Fragen zur Person Ausbildung
Goethe-Zertifikat A2 Sprechen Teil 1 Fragen zur Person Kinder	Goethe-Zertifikat A2 Sprechen Teil 1 Fragen zur Person Arbeit	Goethe - Zertifikat A2 Sprechen Teil 1 Fragen zur Person Sprach- kenntnisse	Goethe - Zertifikat A2 Sprechen Teil 1 Fragen zur Person lernen



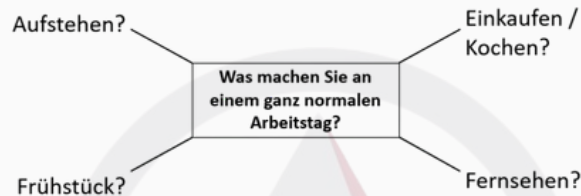
ALPHA LANGUAGE
CENTRE

EXAM PREP WOCHE 2

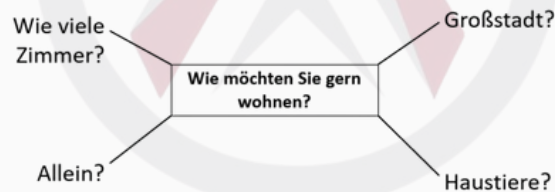
SPRECHEN TEIL 2 EXAMPLES

In Teil 2, be sure to say at least two sentences per point. Using connectors is a **must!** Speak clearly, confidently, and stay on topic. Be prepared to answer follow-up questions.

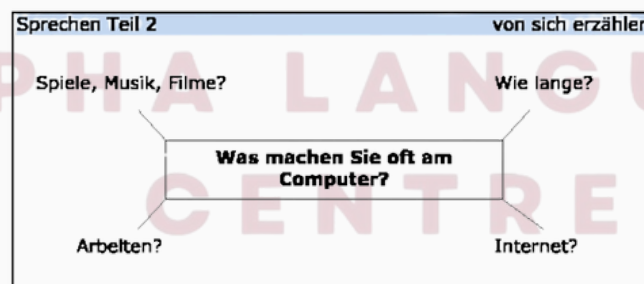
von sich erzählen



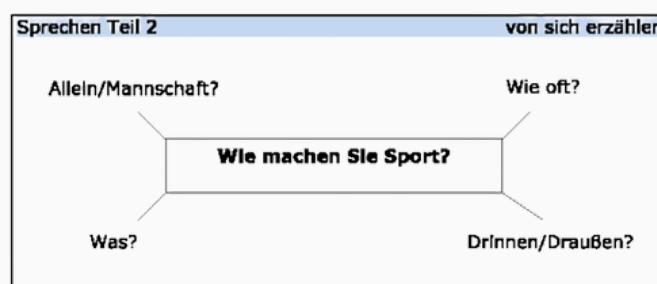
von sich erzählen



Prüfungsteilnehmer/-in A



Prüfungsteilnehmer/-in B





ALPHA LANGUAGE
CENTRE

EXAM PREP WOCHE 2

SPRECHEN TEIL 3 EXAMPLES

Topics covered in week 3 and 11 will definitely come in handy in this section. Be sure to discuss every point in your assignment, listen to your partner, react to their suggestions and ultimately, find a solution to the given question.

Beispiel 1

Sie möchten am Mittwoch zusammen einkaufen gehen. Wann haben Sie beide Zeit? Finden Sie einen Termin.

A

MITTWOCH	
7	
8	
9	9-12 Uhr Deutschkurs
10	
11	
12	
13	13 Uhr Zahnarzt
14	
15	
16	16-18 Uhr
17	Besuch von Jonas
18	
19	
20	

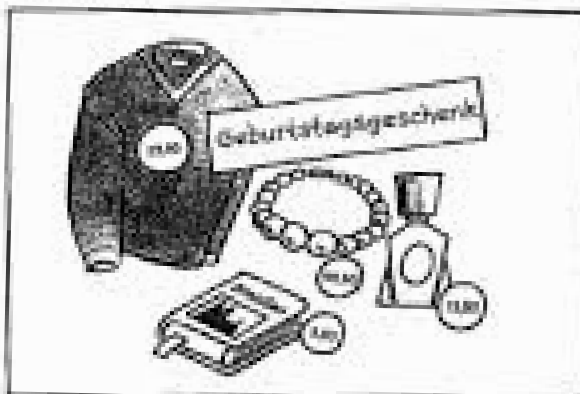
B

MITTWOCH	
7	7-11 Uhr Arbeit
8	
9	
10	
11	
12	
13	14-17 Uhr Deutschkurs
14	
15	
16	
17	
18	21 Uhr
19	Besuch von Nadia
20	

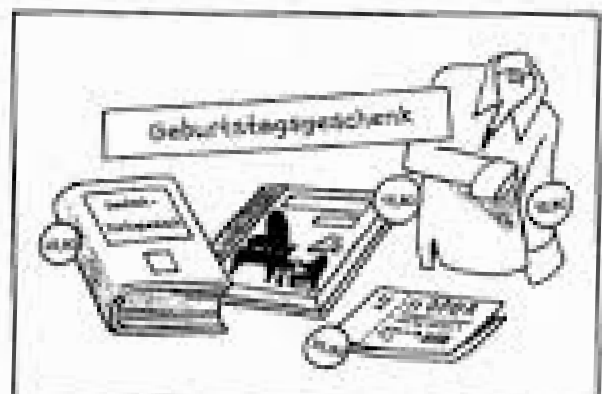
2. Eine Freundin hat in dieser Woche Geburtstag. Sie sind beide eingeladen und suchen jetzt ein passendes Geschenk.

Benutzen Sie möglichst alle Vorschläge.

Kandidat A



Kandidat B





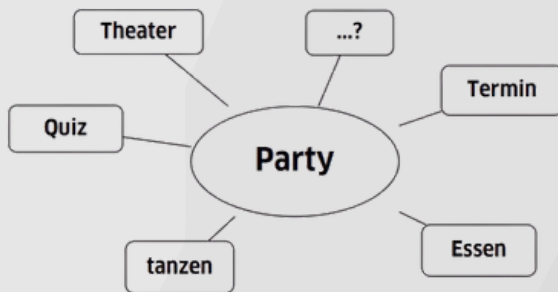
ALPHA LANGUAGE
CENTRE

EXAM PREP WOCHE 2

SPRECHEN TEIL 3 EXAMPLES

Ihr Deutschkurs ist zu Ende. Sie planen eine Party. Was wollen Sie organisieren?

Prüfungsteilnehmer/in A



Prüfungsteilnehmer/in B



Ihre Freundin Maria hat ihre Führerscheinprüfung bestanden. Sie möchten ein

Geschenk für sie kaufen. Was wollen Sie ihr schenken?

Prüfungsteilnehmer/-in A



Prüfungsteilnehmer/-in B

